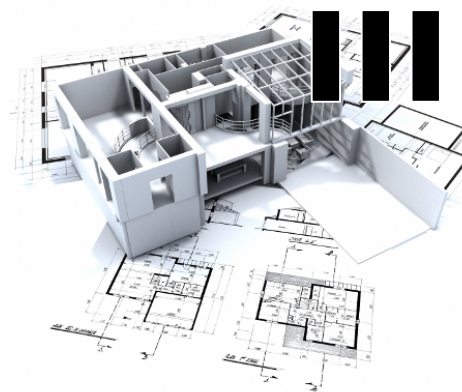


# „Zaprojektuj Szkołę”



# V KROKÓW DO SUKCESU

- I. Spotkania ze specjalistami w dziedzinie architektury
- II. Wytypowanie miejsc które poddamy metamorfozie
- III. Opracowanie projektu zmian
- IV. Zbiórka funduszy
- V. Realizacja projektu



# SPOTKANIA



•**Możliwość poznania swojego zespołu oraz wsparcie Pani architekt** przy tworzeniu projektu

# Wytypowanie miejsc oraz podział na grupy



- Ze wszystkich osób uczestniczących w projekcie powstały grupy, które wybrały miejsca do wprowadzenia zmian



# STWORZENIE PROJEKTU



**RZECZYWISTOŚĆ**

# STWORZENIE PROJEKTU



OCZEKIWANIA

# ZBIÓRKA FUNDUSZY

•**Za zgodą Pani**  
dyrektor  
**zorganizowaliśmy**  
kilka kawiarenek z  
pysznymi ciastami  
dla uczniów oraz  
**rodziców dzięki**  
którym  
**uzbieraliśmy**  
fundusze na  
**realizację naszego**  
projektu

## OGŁOSZENIE

W czwartek będzie  
możliwość zakupu pysznych  
wypieków uczniów naszego  
gimnazjum.

Kupując łakocie w niskich  
cenach pomożesz w  
remontcie naszej szkoły,  
konkretnie przestrzeni  
wokół sal 20,21 i 22.

Ze słodkimi pozdrowieniami  
SU

Tego dnia dieta nie obowiązuje :)






# REALIZACJA



• **Kiedy już  
uzbieraliśmy  
prawie  
wystarczającą  
ilość pieniędzy  
oraz materiałów  
rozpoczęliśmy  
piąty krok czyli  
praca nad  
projektem oraz  
jego realizacja**



# Siedziska ze skrzynek oraz rower





# Malowanie skrzynek




# Malowanie ścian





# Malowanie cd.



# Oficjalne powieszenie roweru





# Przygotowanie i ustawienie siedzisk





# EFEKT KOŃCOWY



# PODSUMOWANIE PROJEKTU



•29.05.2018 Odbyto się podsumowanie projektu, na którym przedstawiliśmy swoje osiągnięcia



# DZIĘKUJEMY ZA PROJEKT

